

# Hinweise für eine bessere Mülltrennung



MERE SORTERING  
MERE GENANVENDELSE

## Mehr Mülltrennung – mehr Recycling

Hier können Sie nachlesen, wie der Müll in der Gemeinde Varde getrennt werden muss. Indem Sie Ihren Müll korrekt trennen, tragen Sie dazu bei, dass möglichst viele Ihrer Abfälle recycelt und zu neuen Dingen werden können.

### Der Piktogramm-Leitfaden

Ziel des neuen Trennsystems ist es, dass alle Menschen in Dänemark nach denselben 10 verschiedenen Müllkategorien trennen. Daher werden Ihnen in Dänemark immer wieder die gleichen farbigen Piktogramme begegnen: Auf Ihren eigenen Mülltonnen, auf Verpackungen und wenn Sie andere besuchen.

Das Trennen erfordert zwar etwas mehr Anstrengung, aber es ist definitiv der richtige Weg. Uns ist bewusst, dass es schwierig sein kann, im Haushalt Platz für noch mehr Arten von Hausmüll zu finden. Hören Sie diesen Leitfaden bei sich zu Hause auf, damit alle in Ihrem Haushalt lernen, wie man den Müll korrekt trennt.

### ALTTEXTILIEN



**Alttextilien müssen trocken sein und in den dafür vorgesehenen Beuteln entsorgt werden.**

Abgenutzte und beschädigte Kleidung die von anderen nicht mehr von Nutzen sind.

**BITTE BEACHTEN:** Geben Sie noch brauchbare Kleidung bei entsprechenden Freiwilligenorganisationen ab.



### UMWELTBOX



**Diese Materialien müssen trocken und sauber sein.**

- Farb- und Ölrückstände
- Spraydosen und Chemikalien
- Druckerpatronen
- Leuchtmittel z. B. Glühbirnen und Lampen
- Nagellack und Nagellackentferner
- Batterien
- Elektro-Kleingeräte



## RESTMÜLL



**Der gesamte Restmüll gehört in einen Müllbeutel – denken Sie daran, ihn zu verknoten**

- Geschenkpapier und Geschenkband
- Schmutzige Altpappe und schmutziges Altpapier
- Servietten
- Windeln und Damenbinden
- Staubsaugerbeutel
- Katzenstreu
- Hundekot im Beutel
- Feuchttücher



## LEBENSMITTELABFÄLLE



**Alle Lebensmittelabfälle gehören in einen Müllbeutel – denken Sie daran, ihn zu verknoten**

- Lebensmittelabfälle
- Obst und Gemüse
- Eierschalen
- Fleisch und Aufschnittreste
- Fisch und Meeresfrüchte
- Küchenrolle
- Fette und Soßen
- Blumensträuße



## ALTKUNSTSTOFFE UND SPEISE- UND GETRÄNKEKARTONS





**Muss ausgeschabt und tropffrei sein**

- Plastikflaschen (ohne Pfand)
- Kunststoffbehälter und -schalen
- Plastiktüten, z. B. Tragetaschen und Verpackungen
- Milch- und Joghurtkartons
- Kartons von Säften und dergleichen
- Kartons von Lebensmitteln, z. B. geschälten Tomaten



## ALTGLAS UND ALTMETALL



**Muss ausgeschabt und tropffrei sein**

- Konservendosen
- Bier- und Softdrinkdosen (ohne Pfand)
- Teelichthalter
- Leere Kaffeekapseln
- Alufolie und Aluschalen
- Glasflaschen (ohne Pfand)
- Einmach- und Trinkgläser
- Glasscherben



## ALTPAPPE UND ALTPAPIER




**Muss trocken und schmutzfrei sein**

- Pappkartons
- Wellpappe
- Papp- und Kartonverpackungen
- Schuhkartons
- Papprollen von Küchen- und Toilettenrollen
- Eierschalen
- Zeitungen
- Werbeprospekte
- Zeitschriften
- Broschüren
- Büropapier
- Briefumschläge mit oder ohne Fenster
- Papiertüten



## So verwenden Sie die Umweltbox für Sondermüll und Schadstoffe und den Beutel für Alttextilien

- Verschließen Sie die Box mit einem Deckel bzw. verknoten Sie den Beutel.
- Stellen Sie die Box / den Beutel bei den gemeinschaftlich genutzten Mülltonnen ab.
- Wenn wir die Box abholen, stellen wir Ihnen eine neue zur Verfügung. Vergessen Sie nicht, diese abzuholen.



# Den Beutel gut verknoten

## Üblen Geruch und Fliegen im Abfallimer vermeiden

- Sorgen Sie dafür, dass der Beutel fest verschlossen ist
- Überfüllen Sie den Beutel nicht
- Sie erhalten pro Jahr 200 neue Beutel und können sie somit jeden zweiten Tag wechseln

